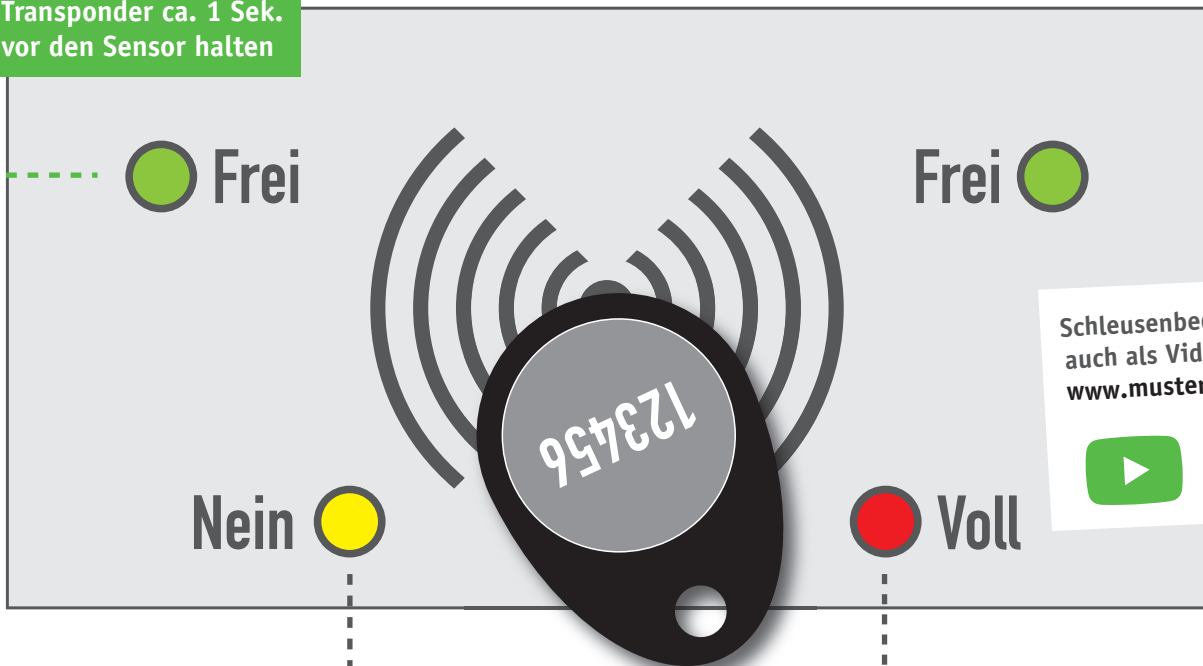


# So funktioniert Ihre Restmüll-Schleuse.

1. Transponder ca. 1 Sek. vor den Sensor halten



Schleusenbedienung auch als Video unter [www.musterknaben-eg.de](http://www.musterknaben-eg.de)



**Noch Fragen?**

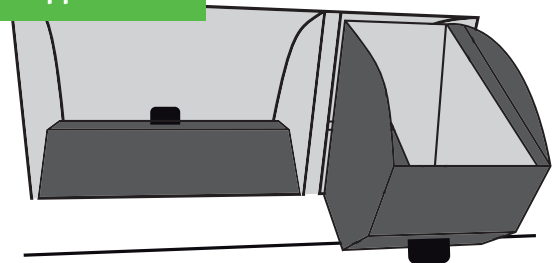
Rufen Sie uns an 0000 000000



2. Öffnung entsprechend Müllsackvolumen auswählen



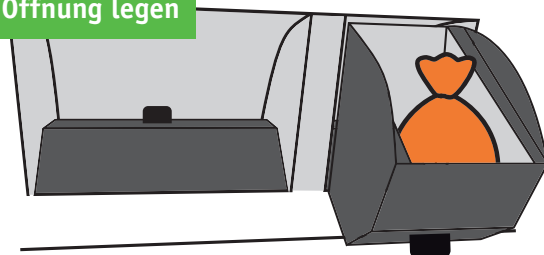
3. Klappe öffnen



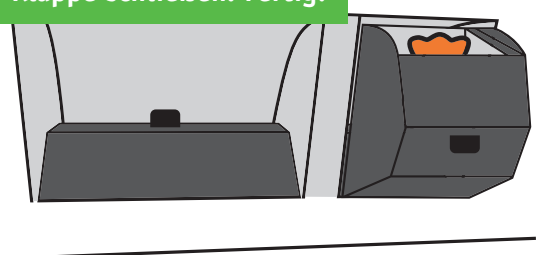
**Achtung!** Jedes Öffnen der Klappe zählt als Entsorgung.

**Achtung!** Keinen Restmüll neben die Schleuse stellen.

4. Beutel in die Öffnung legen



5. Klappe schließen. Fertig!



Gemeinsam sparen – statt einfach wegwerfen.  
Telefon 0000 00000000, [musterknaben-eg.de](http://musterknaben-eg.de)



**musterknaben eG**  
QUARTIERS- UND ABFALLMANAGEMENT